
Sondage quantitatif sur mandat de Pro Senectute Suisse

Crise du coronavirus: sondage représentatif auprès de la population de 50 ans et plus sur le dialogue intergénérationnel

gfs-zürich, études de marché et sociales

Zurich, mai 2020

Méthode d'analyse

Population: population adulte en Suisse alémanique, en Suisse romande et au Tessin à partir de 50 ans

Méthode: enquête téléphonique omnibus assistée par ordinateur (CATI, computer assisted telephone interviews) avec un échantillon supplémentaire (boost) pour le Tessin

Échantillonnage: ménages privés contenus dans l'annuaire officiel en Suisse alémanique, en Suisse romande et au Tessin

Échantillon: 1207 entretiens

Représentativité: l'échantillon est représentatif de la population suisse à partir de 50 ans

Taux de participation: 14.3%

Intervalle de confiance: pour N = 1207 et 50%; +/- 2.9%

Période d'enquête : du 28 avril au 16 mai 2020

Remarques générales: a) La réduction du nombre de décimales peut entraîner des erreurs d'arrondi.
b) Pour des raisons de lisibilité, seul le masculin générique est utilisé.

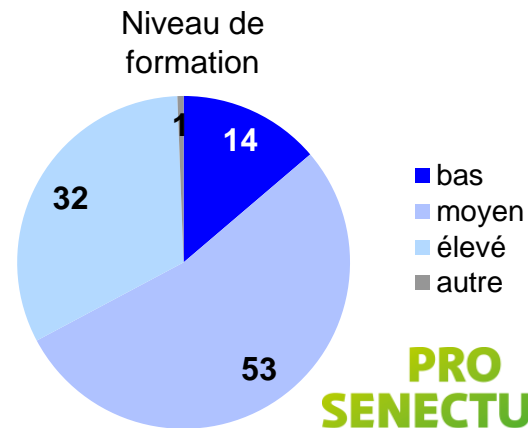
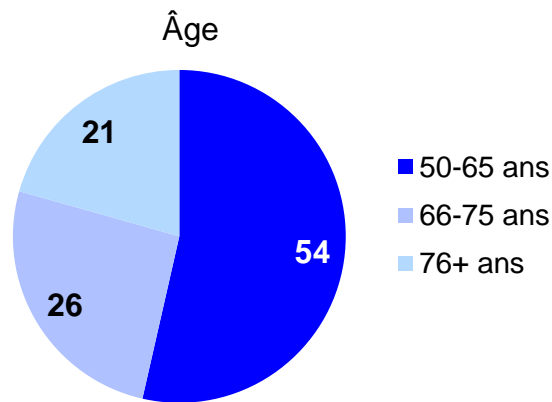
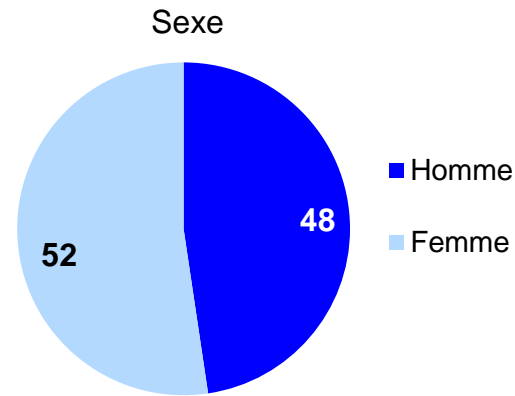
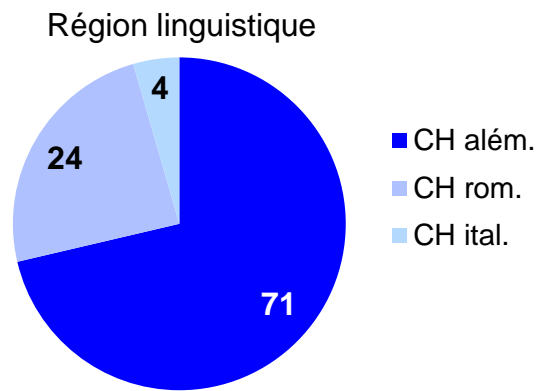
Pondération

Le Tessin ayant bénéficié d'un échantillon supplémentaire (boost), l'échantillon total a été pondéré par **région linguistique**. Ainsi, les personnes interrogées au Tessin font l'objet d'une sous-pondération de 16,6% à 4,4%.

		Non pondéré		Pondéré	
Région linguistique	CH além.	704	58.3%	861	71.3%
	CH rom.	303	25.1%	292	24.2%
	CH ital.	200	16.6%	54	4.5%
Total		1207	100.0%	1207	100.0%

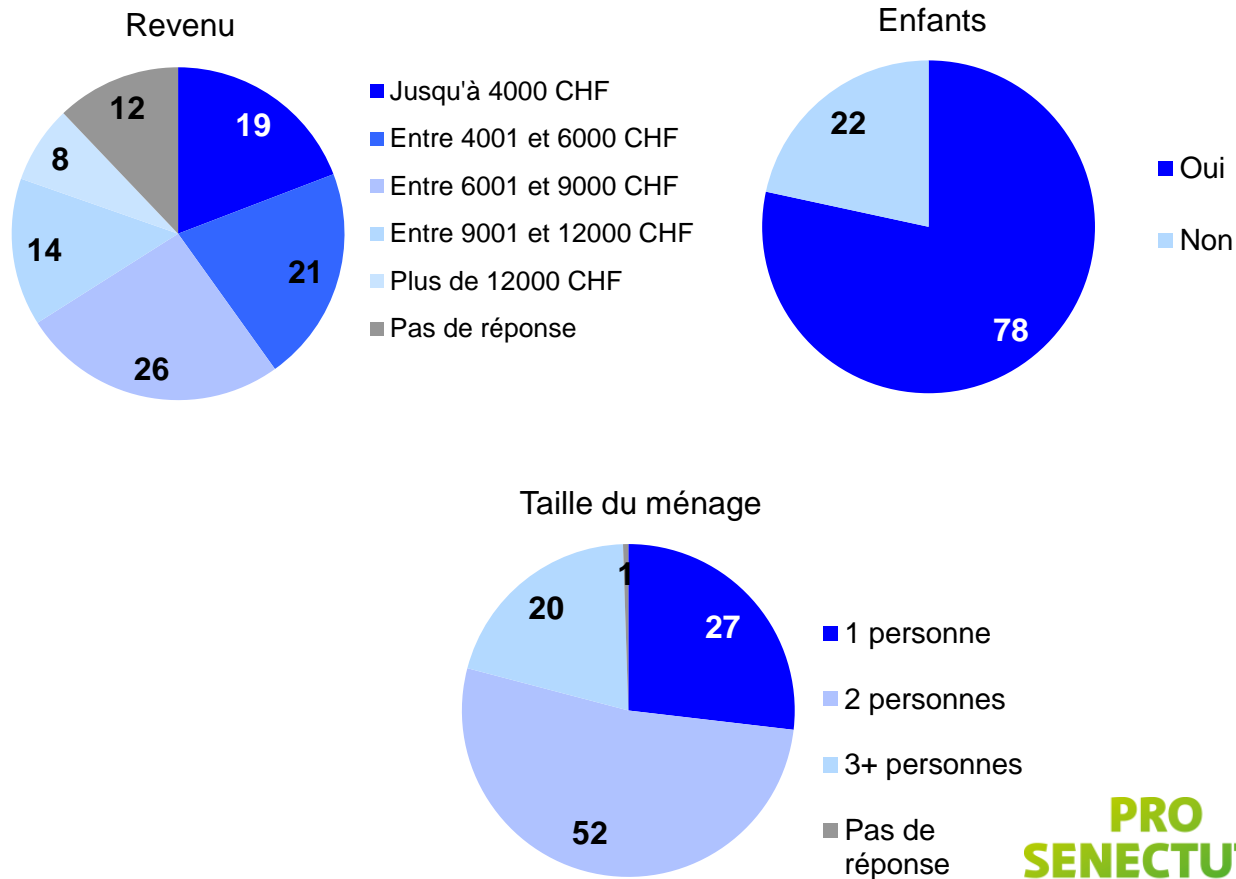
Répartition sociodémographique 1/2

Données en %, pondérées par région linguistique, n = 1207



Répartition sociodémographique 2/2

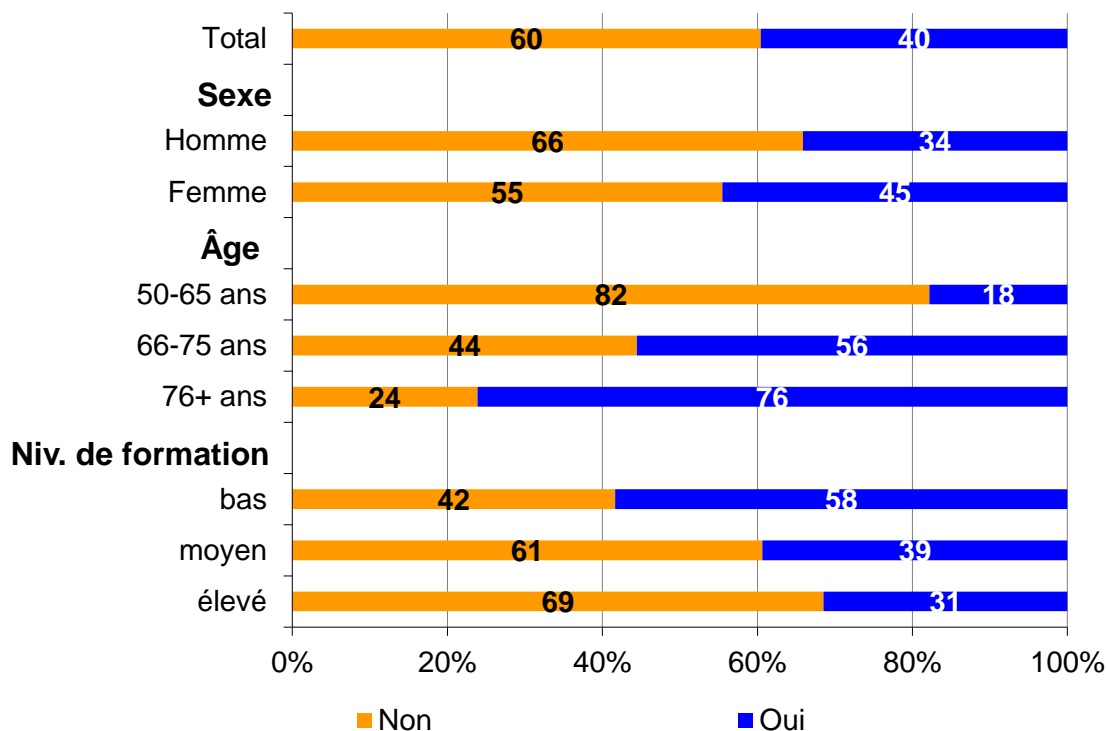
Données en %, pondérées par région linguistique, n = 1207



Soutien reçu au quotidien pendant la crise du coronavirus

Selon le sexe, l'âge et le niveau de formation

Données en %, pondérées par région linguistique, n = 1207



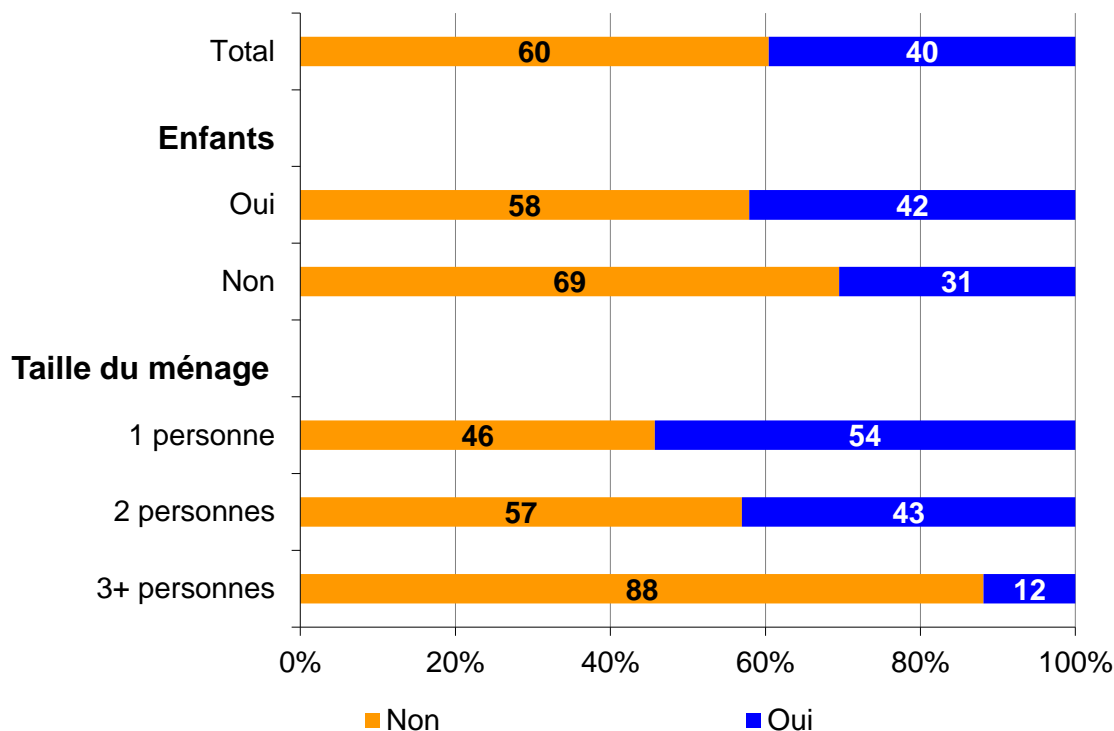
- Quatre personnes sur dix (40%) ont reçu du soutien dans leur quotidien pendant la crise du coronavirus.
- Les femmes (45%) sont significativement plus nombreuses que les hommes (34%) à déclarer avoir reçu du soutien.
- Les personnes à partir de 76 ans (76%) sont également significativement plus nombreuses à déclarer avoir été soutenues que les personnes entre 50 et 75 ans (50-65 ans: 18%; 66-75 ans: 56%).
- Les personnes ayant un niveau de formation moins élevé (58%) sont significativement plus nombreuses à déclarer avoir reçu du soutien que les personnes ayant un niveau de formation moyen (39%) ou élevé (31%).

Question 21: Avez-vous reçu du soutien ces dernières semaines dans ce quotidien marqué par de nombreuses restrictions, p. ex. pour les commissions, pour le transport, des conseils par téléphone?

Soutien reçu au quotidien pendant la crise du coronavirus

Selon enfants/sans enfants et la taille du ménage

Données en %, pondérées par région linguistique, n = 1207

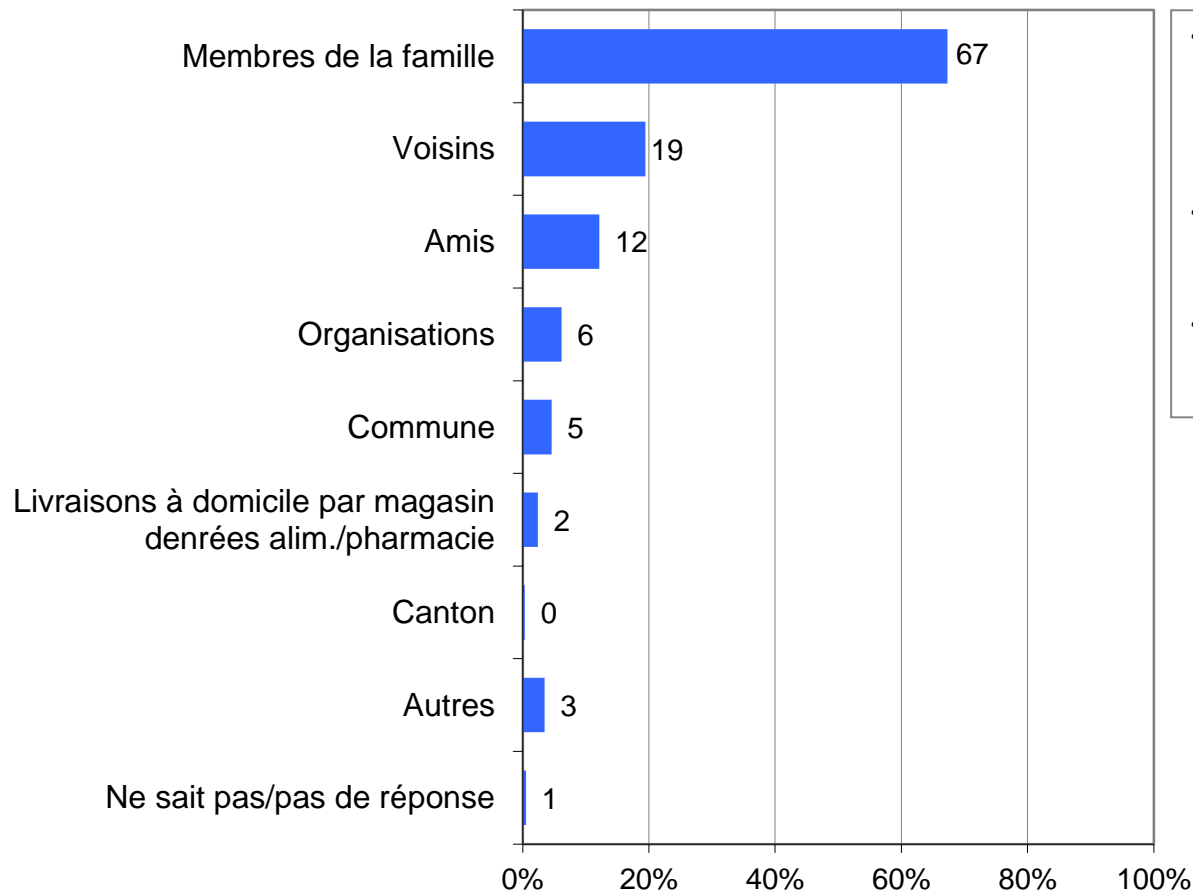


- Les personnes ayant des enfants sont significativement plus nombreuses (42%) à déclarer avoir reçu du soutien dans leur quotidien pendant la crise du coronavirus que les personnes n'ayant pas d'enfants (31%).
- Beaucoup de personnes vivant seules ont reçu du soutien dans leur quotidien: celles-ci sont significativement plus nombreuses (54%) à déclarer avoir reçu du soutien que les personnes vivant dans un ménage de deux personnes (43%) ou celles vivant dans un ménage d'au moins trois personnes (12%).

Question 21: Avez-vous reçu du soutien ces dernières semaines dans ce quotidien marqué par de nombreuses restrictions, p. ex. pour les commissions, pour le transport, des conseils par téléphone?

Soutien reçu au quotidien pendant la crise du coronavirus

Données en %, pondérées par région linguistique; n = 478; plusieurs réponses possibles;
Filtre: si la personne a reçu du soutien

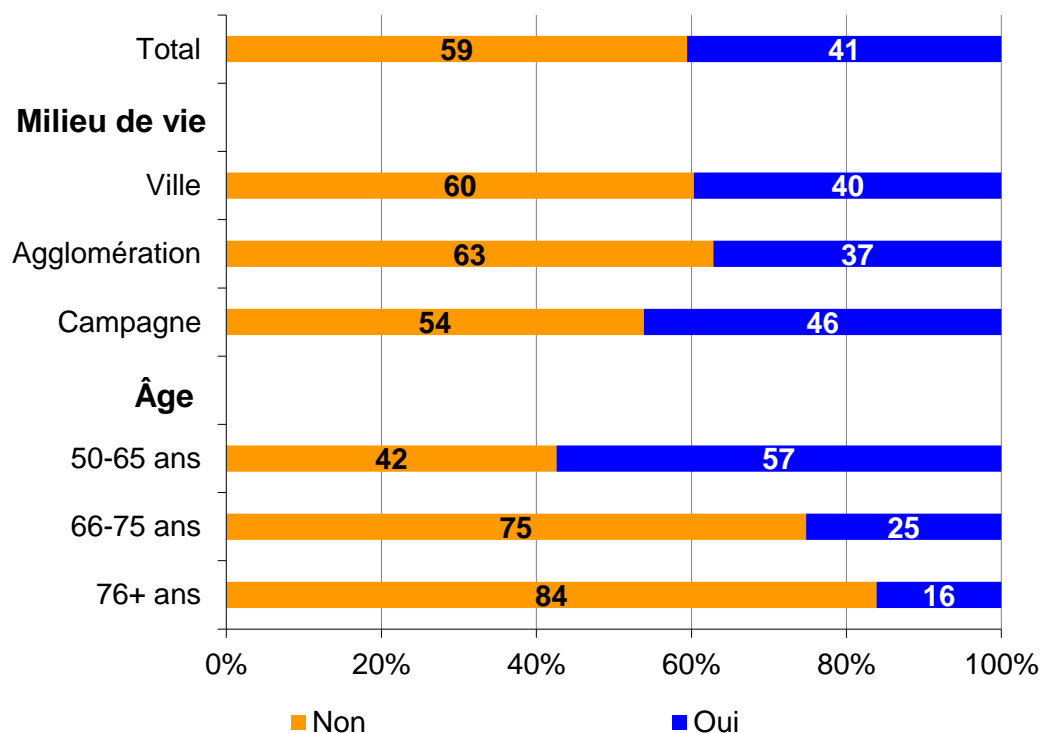


- La plupart des personnes qui ont reçu du soutien au quotidien pendant la crise du coronavirus ont été aidées par des membres de leur famille (67%).
- Ces personnes ont également souvent reçu le soutien de voisins (19%) ou d'amis (12%).
- Selon les personnes interrogées, le canton ne les a pratiquement pas soutenues (0%).

Soutien fourni au quotidien pendant la crise du coronavirus

Selon le milieu de vie et l'âge

Données en %, pondérées par région linguistique; n = 1207



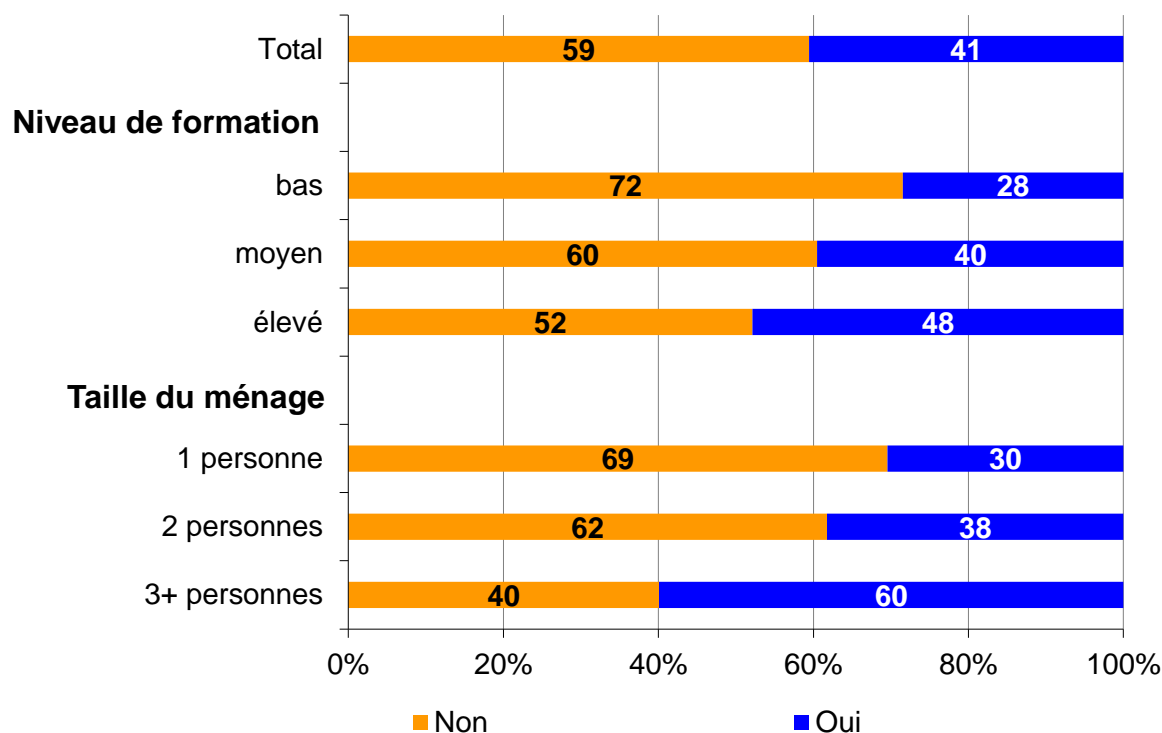
- La part de personnes ayant fourni du soutien (41%) est approximativement la même que celle des personnes qui en ont reçu pendant la crise du coronavirus.
- Les personnes qui habitent à la campagne (46%) sont significativement plus nombreuses à déclarer avoir soutenu quelqu'un que celles qui habitent en agglomération (37%).
- Les personnes entre 50 et 65 ans sont significativement plus nombreuses (57%) à déclarer avoir soutenu quelqu'un que les personnes entre 66 et 75 ans (25%) ou de plus de 76 ans (16%).

Question 23: Avez-vous soutenu une ou plusieurs personnes ces dernières semaines dans ce quotidien marqué par de nombreuses restrictions, p. ex. pour les commissions, pour le transport, des conseils par téléphone?

Soutien fourni au quotidien pendant la crise du coronavirus

Selon le niveau de formation et la taille du ménage

Données en %, pondérées par région linguistique; n = 1207

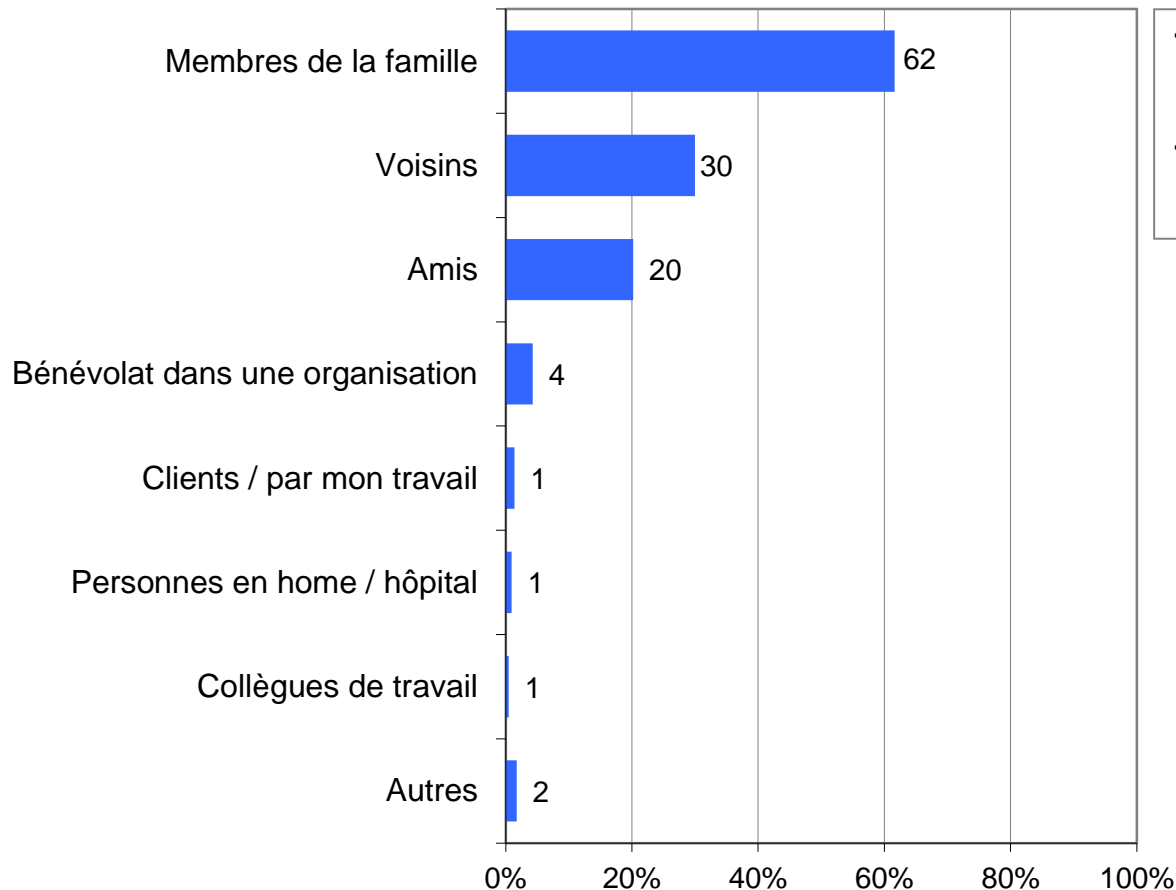


- En ce qui concerne le niveau de formation également, les conclusions ne sont pas les mêmes pour le soutien fourni que pour le soutien reçu. Les personnes ayant un niveau de formation élevé (48%) sont significativement plus nombreuses à déclarer avoir aidé quelqu'un que les personnes ayant un niveau de formation moyen (40%) ou bas (28%).
- Ce constat vaut aussi pour la taille du ménage. Les personnes vivant dans un ménage de trois personnes ou plus sont significativement plus nombreuses (60%) à déclarer avoir soutenu quelqu'un que les personnes vivant dans un ménage de deux personnes (38%) ou seules (30%).

Question 23: Avez-vous soutenu une ou plusieurs personnes ces dernières semaines dans ce quotidien marqué par de nombreuses restrictions, p. ex. pour les commissions, pour le transport, des conseils par téléphone?

Soutien fourni au quotidien pendant la crise du coronavirus

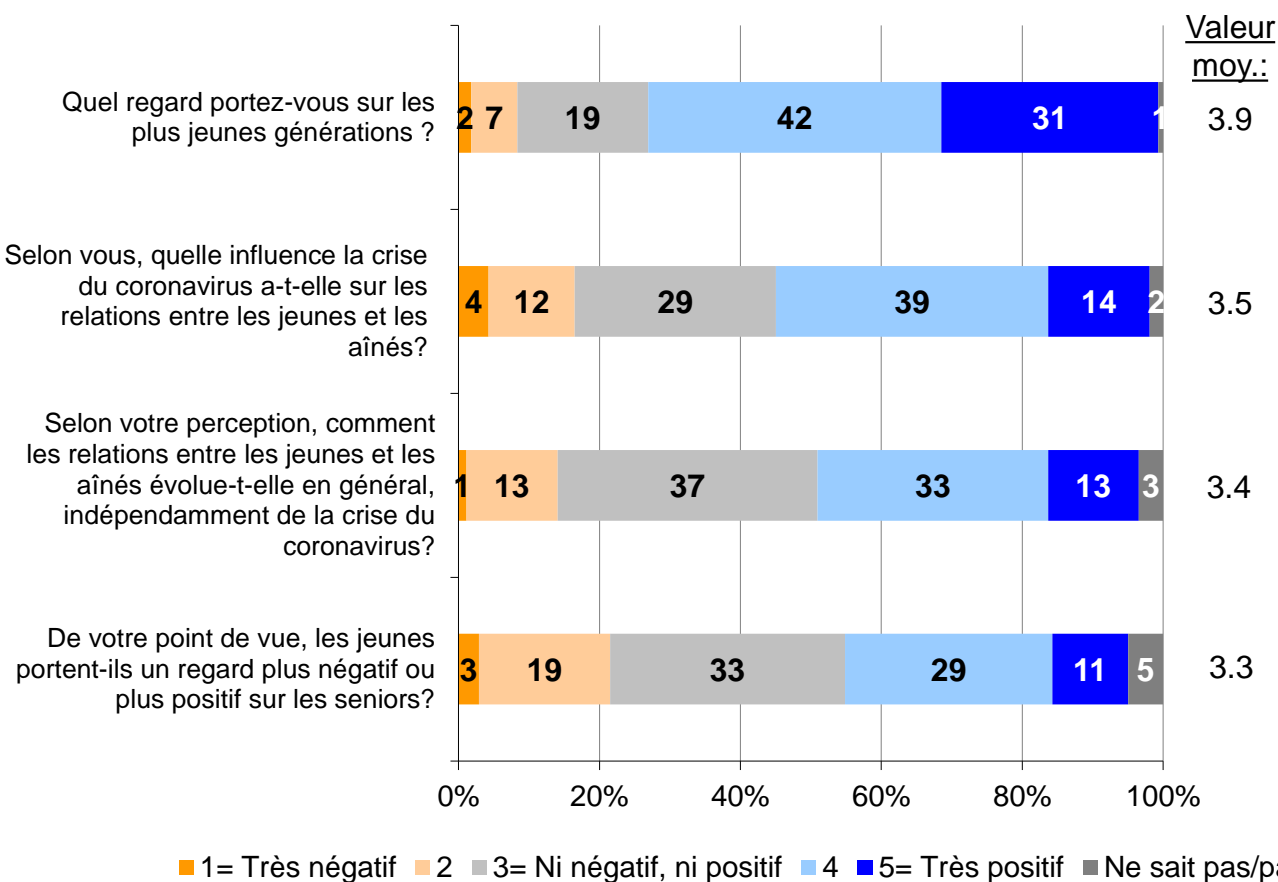
Données en %, pondérées par région linguistique; n = 489; plusieurs réponses possibles;
Filtre: si la personne a fourni du soutien



- Les personnes qui ont fourni du soutien ont surtout aidé des membres de leur famille (62%).
- Elles ont également souvent aidé des voisins (30%) et des amis (20%).

Conséquences de la crise du coronavirus

Données en %, pondérées par région linguistique; n = 1207; échelle de 1 = très négative à 5=très positive, en passant par 3= ni négative, ni positive; items aléatoires

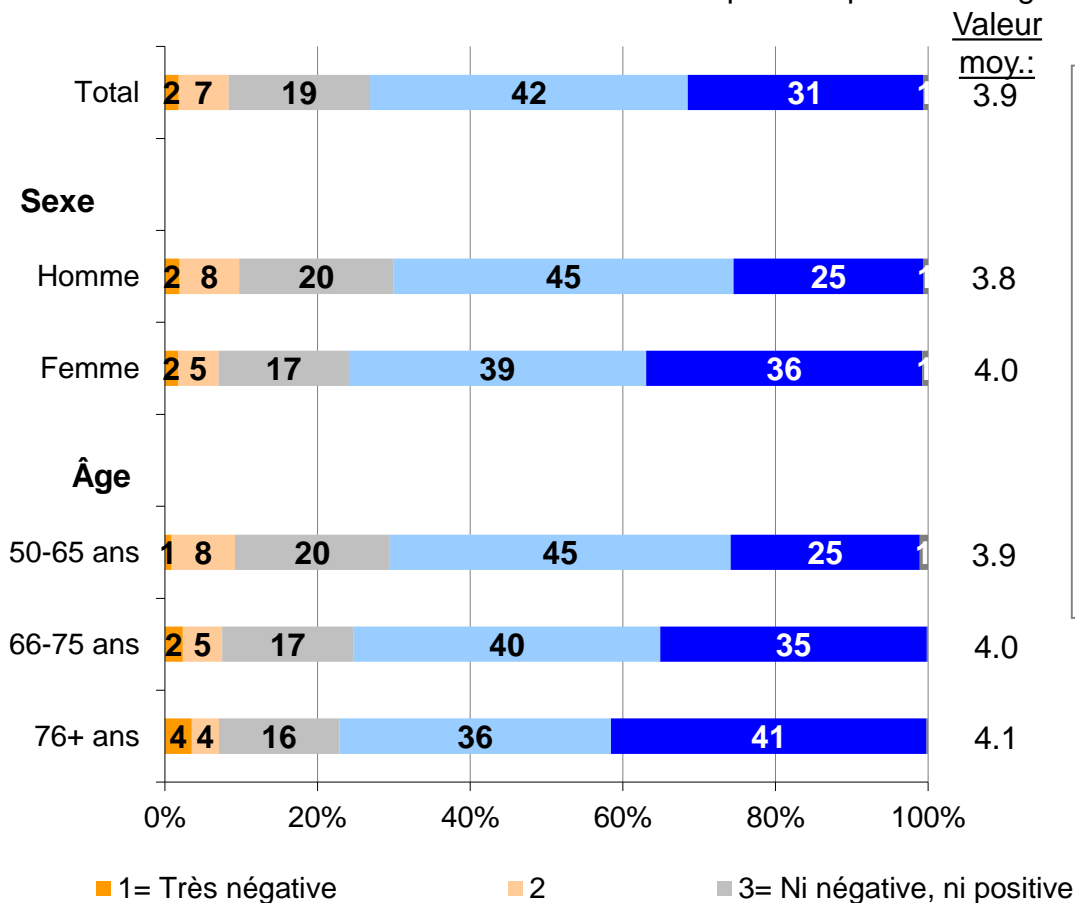


- Près de trois quarts des personnes interrogées (73%) déclarent que la crise du coronavirus influe de manière (très) positive sur leur regard sur les plus jeunes générations.
- Une bonne moitié (53%) des personnes interrogées estime que la crise du coronavirus a un impact (très) positif sur les relations entre les jeunes et les aînés. Toutefois, elles sont seulement 46% à croire que les relations entre les jeunes et les aînés évolue de manière (très) positive indépendamment de la crise du coronavirus.
- Près d'un tiers (30%) des personnes interrogées estime que la crise du coronavirus influe de manière (très) positive sur le regard des plus jeunes générations sur les seniors.

Influence de la crise du coronavirus sur le regard des seniors sur les plus jeunes générations

Selon le sexe et l'âge

Données en %, pondérées par région linguistique; n = 1207; échelle de 1 = très négative à 5=très positive, en passant par 3= ni négative, ni positive; items aléatoires

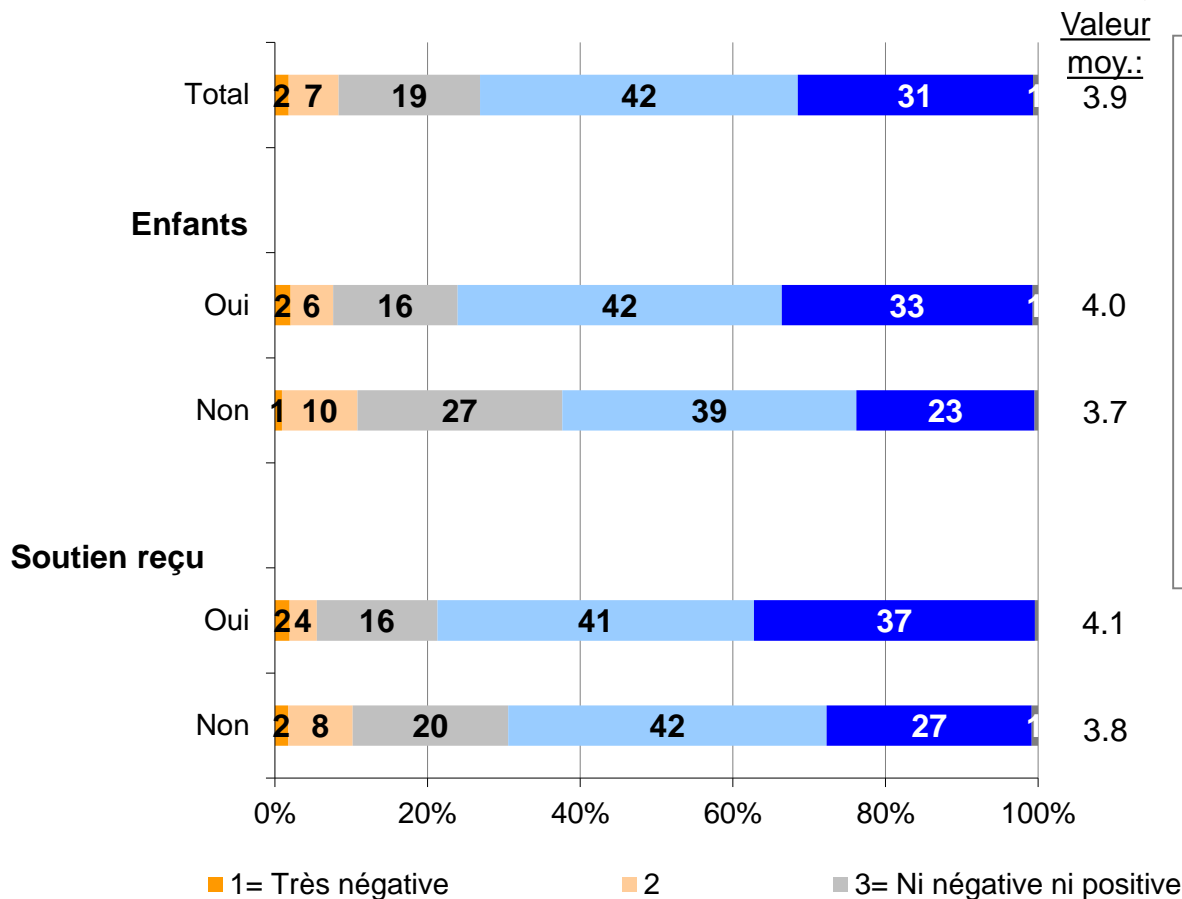


- Les femmes (valeur moyenne 4.0) sont significativement plus nombreuses que les hommes (3.8) à juger que la crise du coronavirus a un impact positif sur leur regard sur les plus jeunes générations.
- Les personnes à partir de 76 ans (valeur moyenne 4.1) sont aussi significativement plus nombreuses que les personnes entre 50 et 65 ans (3.9) à juger que la crise du coronavirus a un impact (très) positif sur leur regard sur les plus jeunes générations.

Influence de la crise du coronavirus sur le regard des seniors sur les plus jeunes générations

Selon enfants/sans enfants et soutien/sans soutien

Données en %; pondérées par région linguistique; n = 1207; échelle de 1= très négative à 5= très positive en passant par 3= ni négative ni positive; items aléatoires

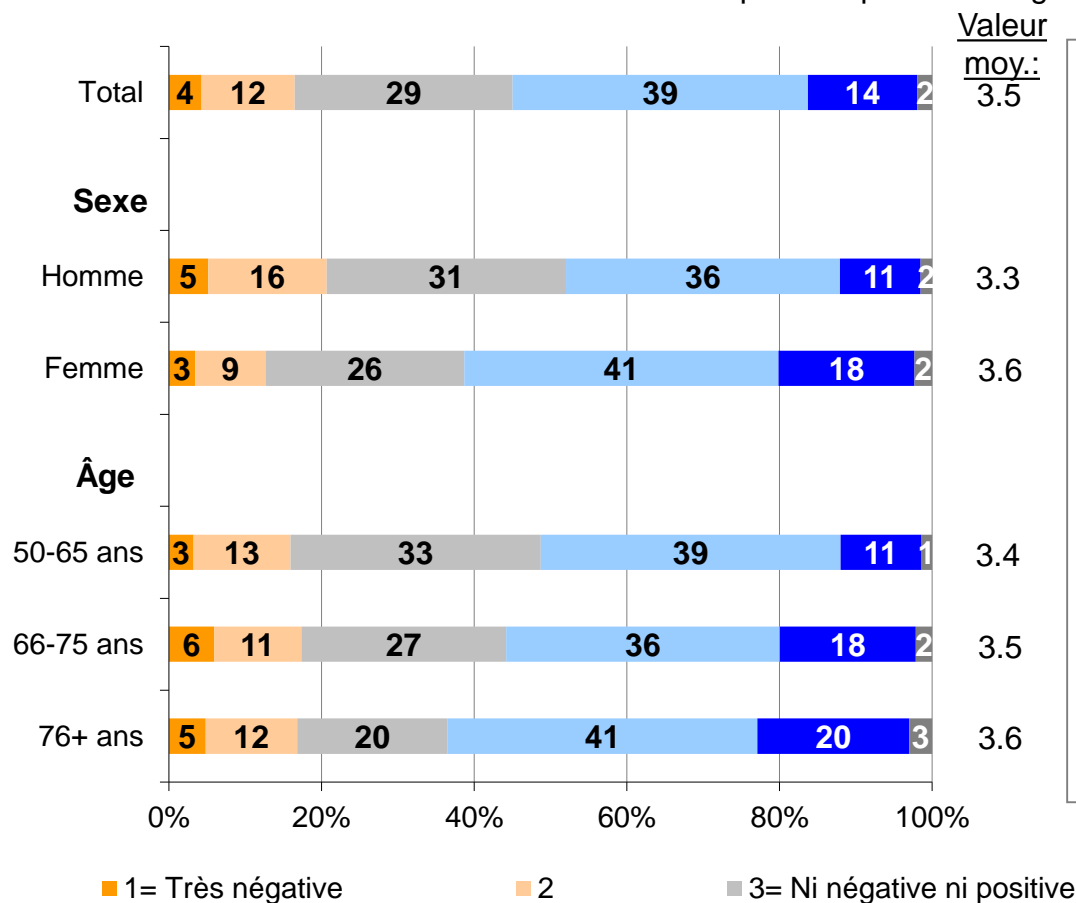


- Les personnes ayant des enfants (valeur moyenne 4.0) sont significativement plus nombreuses à être d'avis que la crise du coronavirus a une influence positive sur leur regard sur les plus jeunes générations que les personnes n'ayant pas d'enfants (3.7).
- En ce qui concerne le soutien reçu aussi, la différence est significative: les personnes ayant reçu du soutien (4.1) sont significativement plus nombreuses à partager cet avis que les personnes n'ayant pas reçu de soutien (3.8).

Influence de la crise du coronavirus sur les relations entre les jeunes et les aînés

Selon le sexe et l'âge

Données en %; pondérées par région linguistique; n = 1207; échelle de 1= très négative à 5= très positive en passant par 3= ni négative ni positive; items aléatoires

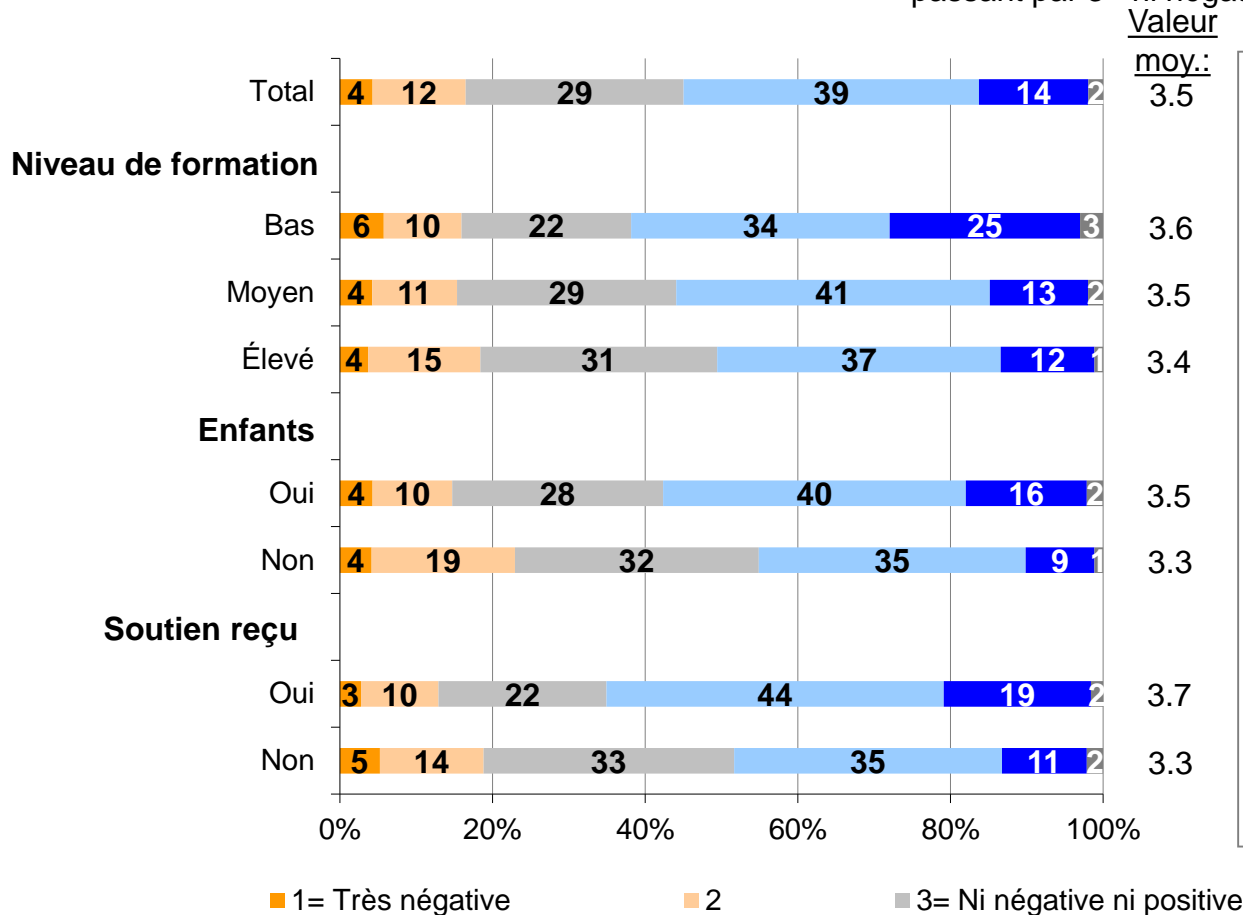


- Un peu plus de la moitié des personnes interrogées (53%) estiment que la crise du coronavirus a une influence (très) positive sur les relations entre les jeunes et les aînés.
- Les femmes (3.6) sont significativement plus nombreuses à partager cet avis que les hommes (3.3).
- En ce qui concerne les catégories d'âges, les personnes âgées de 76 ans et plus (3.6) estiment que la crise du coronavirus a une influence positive sur les relations entre les jeunes et les aînés. Les personnes de 50 à 65 ans (3.4) et celles de 66 à 75 ans (3.5) sont significativement moins nombreuses à partager cet avis.

Influence de la crise du coronavirus sur les relations entre les jeunes et les aînés

Selon la formation, enfants/sans enfants et soutien/sans soutien

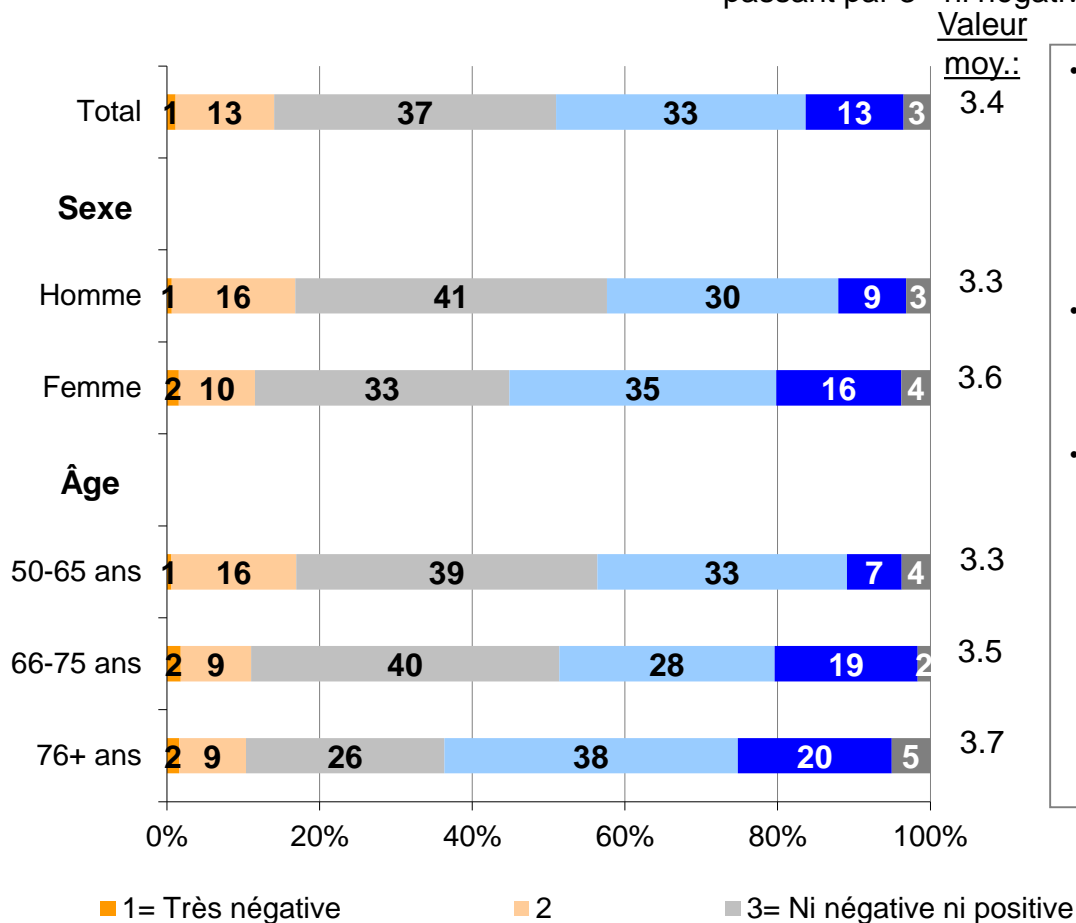
Données en %; pondérées par région linguistique; n = 1207; échelle de 1= très négative à 5= très positive en passant par 3= ni négative ni positive; items aléatoires



- Les personnes disposant d'un niveau de formation bas (3.6) sont significativement plus nombreuses à estimer que la crise du coronavirus a une influence positive sur les relations entre les jeunes et les aînés que les personnes disposant d'un niveau de formation élevé (3.4).
- Les personnes qui ont des enfants (3.5) sont aussi significativement plus nombreuses à partager cet avis que les personnes qui n'ont pas d'enfants (3.3).
- Il en va de même pour les personnes qui ont reçu du soutien. Celles-ci (3.7) sont significativement plus nombreuses à penser que l'influence de la crise du coronavirus sur les relations entre les jeunes et les aînés est positive que les personnes n'ayant pas reçu de soutien (3.3).

Évolution des relations entre les jeunes et les aînés en général, indépendamment de la crise du coronavirus Selon le sexe et l'âge

Données en %; pondérées par région linguistique; n = 1207; échelle de 1= très négative à 5= très positive en passant par 3= ni négative ni positive; items aléatoires

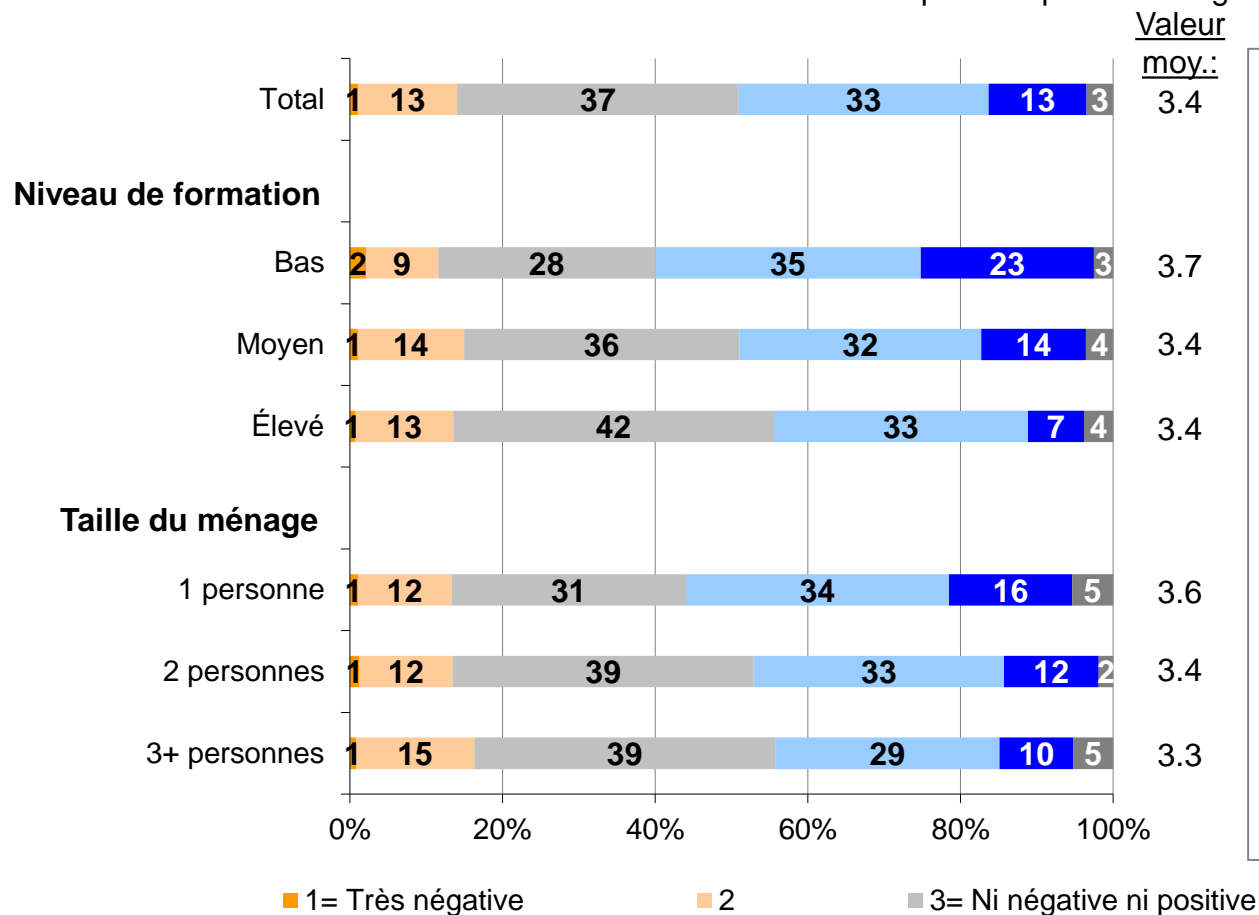


- Près de la moitié des personnes interrogées (46%) sont d'avis que les relations entre les jeunes et les aînés évolueront de manière (très) positive indépendamment de la crise du coronavirus.
- Les femmes (3.6) sont significativement plus nombreuses que les hommes (3.3) à partager cet avis.
- Les personnes de 66 à 75 ans (3.5) et celles de 76 ans et plus (3.7) sont significativement plus nombreuses à penser que les relations entre les jeunes et les aînés évolueront de manière positive indépendamment de la crise du coronavirus que les personnes de 50 à 65 ans (3.3).

Évolution des relations entre les jeunes et les aînés en général, indépendamment de la crise du coronavirus

Selon la formation et la taille du ménage

Données en %; pondérées par région linguistique; n = 1207; échelle de 1= très négative à 5= très positive en passant par 3= ni négative ni positive; items aléatoires



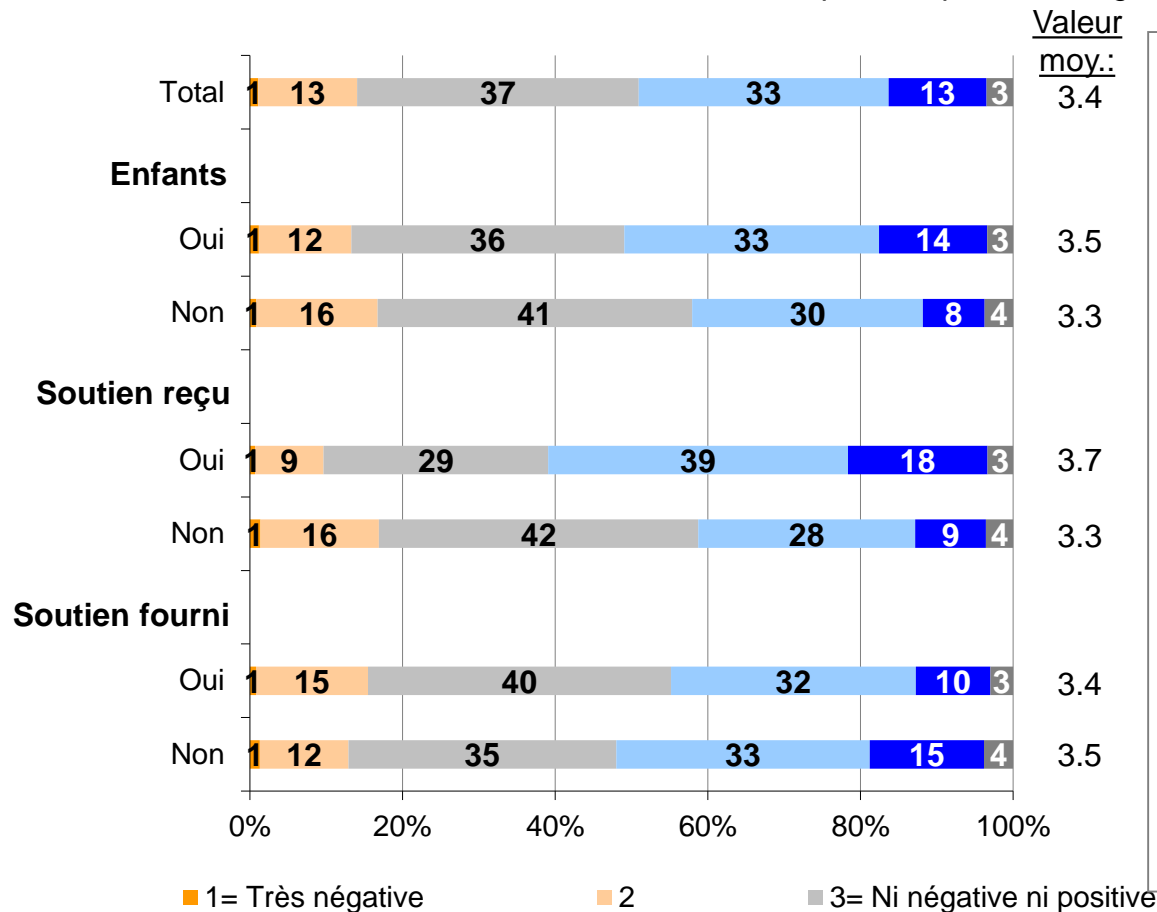
- Cet avis est partagé par les personnes disposant d'un niveau de formation bas. Elles (3.7) sont significativement plus nombreuses que les personnes disposant d'un niveau de formation moyen ou élevé (3.4 pour chacune de ces deux catégories) à être d'avis que les relations entre les jeunes et les aînés évoluera de manière positive indépendamment de la crise du coronavirus.
- Les personnes vivant seules (3.6) sont significativement plus nombreuses que celles vivant dans un ménage de trois personnes ou plus (3.3) à estimer que les relations entre les jeunes et les aînés évolueront de manière positive indépendamment de la crise du coronavirus.



Évolution des relations entre les jeunes et les aînés en général, indépendamment de la crise du coronavirus

Selon enfants/sans enfants et soutien reçu/pas reçu ou fourni/pas fourni

Données en %; pondérées par région linguistique; n = 1207; échelle de 1= très négative à 5= très positive en passant par 3= ni négative ni positive; items aléatoires

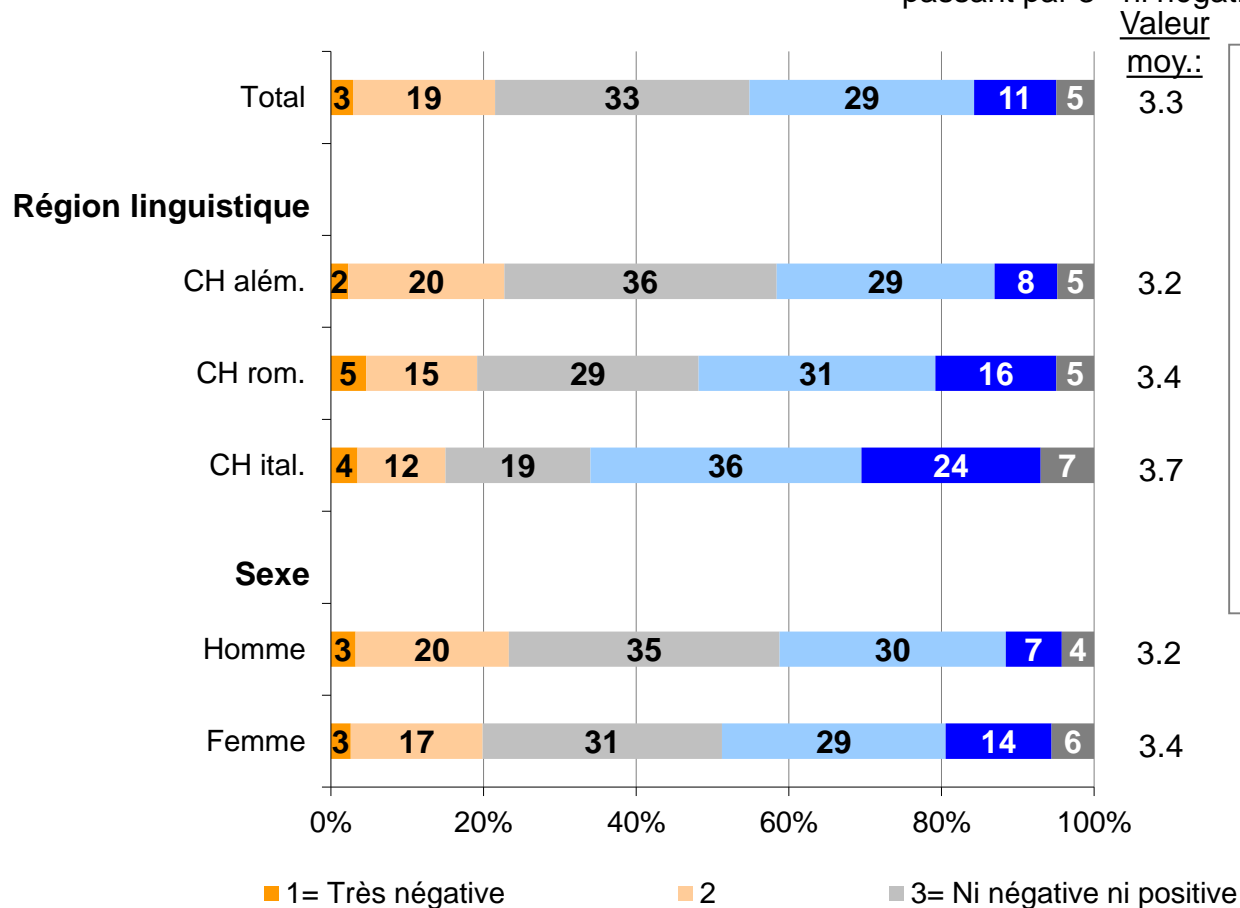


- Les personnes ayant des enfants (3.5) sont significativement plus nombreuses que les personnes n'ayant pas d'enfants (3.3) à penser que les relations entre les jeunes et les aînés évolueront de manière positive indépendamment de la crise du coronavirus.
- Les personnes ayant reçu du soutien (3.7) sont significativement plus nombreuses que celles n'en ayant pas reçu (3.3) à partager cet avis.
- En ce qui concerne le soutien fourni, on constate l'effet inverse: les personnes n'ayant pas fourni de soutien (3.5) sont significativement plus nombreuses que celles ayant fourni du soutien (3.4) à partager cet avis.

Influence de la crise du coronavirus sur le regard des jeunes sur les aînés

Selon la région linguistique et le sexe

Données en %; pondérées par région linguistique; n = 1207; échelle de 1= très négative à 5= très positive en passant par 3= ni négative ni positive; items aléatoires

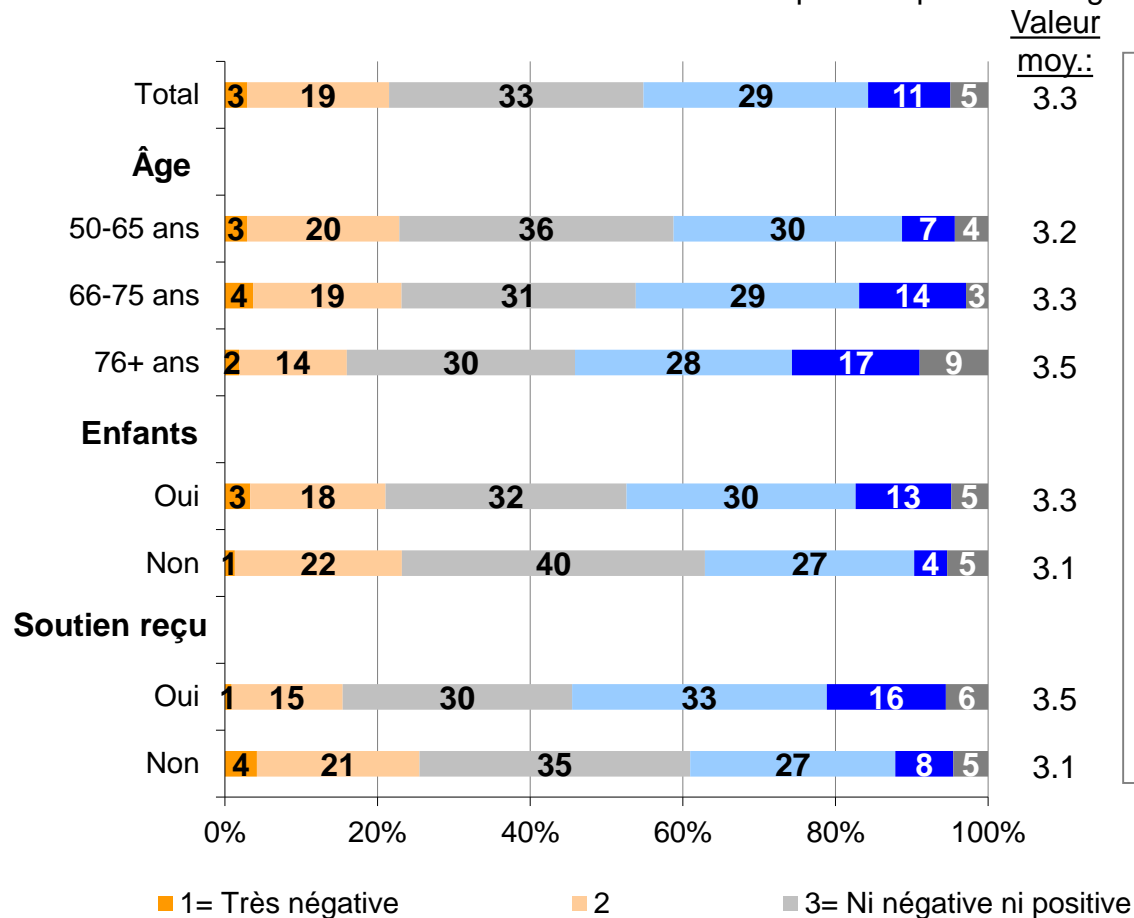


- Deux personnes interrogées sur cinq (40%) sont d'avis que la crise du coronavirus a une influence (très) positive sur le regard des jeunes sur les aînés.
- Les Tessinois (3.7) sont significativement plus nombreux à partager cet avis que les Romands (3.4) et les Alémaniques (3.2).
- Les femmes (3.4) sont également significativement plus nombreuses que les hommes (3.2) à partager cet avis.

Influence de la crise du coronavirus sur le regard des jeunes sur les aînés

Selon l'âge, enfants/sans enfants et soutien/sans soutien

Données en %; pondérées par région linguistique; n = 1207; échelle de 1= très négative à 5= très positive en passant par 3= ni négative ni positive; items aléatoires



- Les personnes de 76 ans et plus (3.5) sont significativement plus nombreuses que celles de 50 à 65 ans (3.2) à estimer que la crise du coronavirus a une influence positive sur le regard des jeunes sur les aînés.
- Les personnes ayant des enfants (3.3) sont aussi significativement plus nombreuses que celles n'ayant pas d'enfants (3.1) à partager cet avis.
- Le même constat peut être fait pour les personnes ayant reçu du soutien. Celles-ci (3.5) sont significativement plus nombreuses que celles n'ayant pas reçu de soutien (3.1) à partager cet avis.